



Grupo **epm**[®]

ENCUENTRO DE PROVEEDORES CENS 2014

Fortaleciendo y construyendo espacios de oportunidades

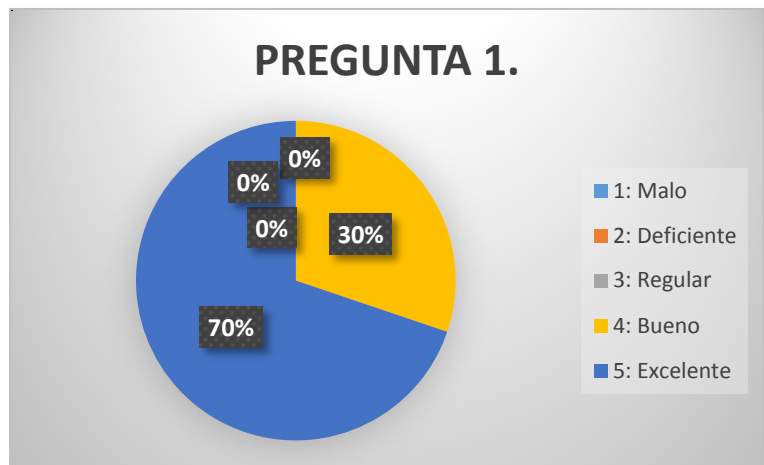
Segunda Fase

INFORME

SEGUNDA FASE DEL ENCUENTRO DE PROVEEDORES Y CONTRATISTAS CENS S.A. E.S.P.

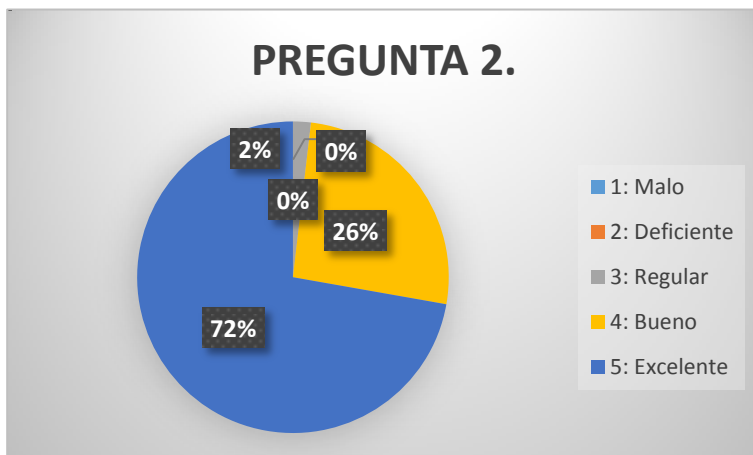
1. ¿Qué tan satisfechos se encuentra usted respecto a su relación general como proveedor de CENS?

PREGUNTA 1.	
1: Malo	0
2: Deficiente	0
3: Regular	0
4: Bueno	16
5: Excelente	37
TOTAL:	53



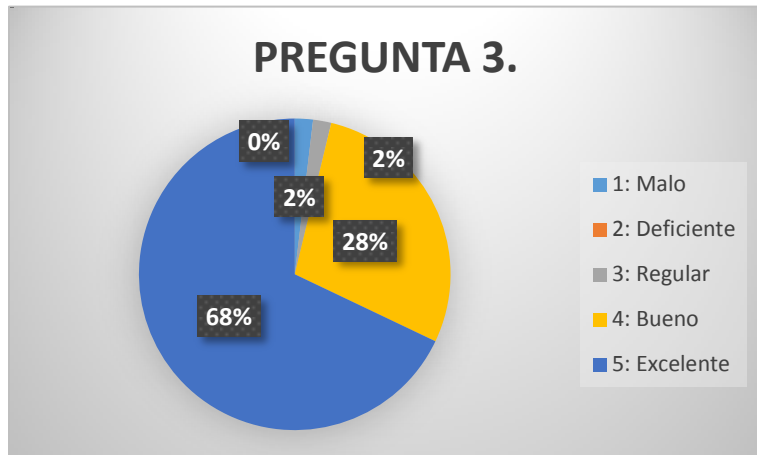
2. ¿Qué tan satisfechos se encuentra usted con los medios y la forma en que CENS da a conocer los procesos de contratación?

PREGUNTA 2.	
1: Malo	0
2: Deficiente	0
3: Regular	1
4: Bueno	14
5: Excelente	39
TOTAL:	54



3. ¿Qué tan satisfechos se encuentra usted con la información recibida de CENS a través de un funcionario, acerca de los procesos de contratación?

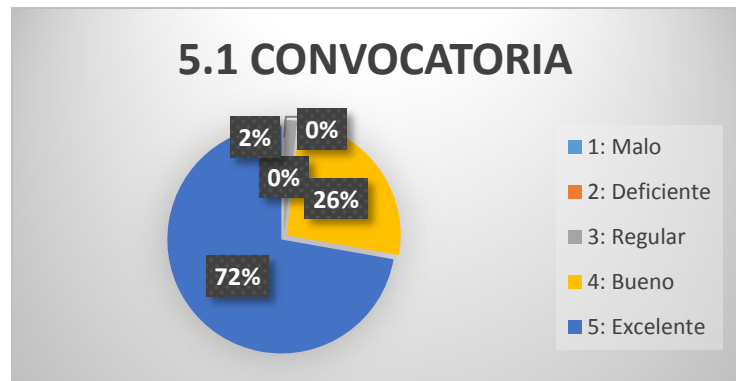
PREGUNTA 3.	
1: Malo	1
2: Deficiente	0
3: Regular	1
4: Bueno	15
5: Excelente	36
TOTAL:	53



4. ¿De 1 a 5 califique la calidad del Evento en 5.1 convocatoria, 5.2 logística, 5.3 Registro y 5.4 Duración?

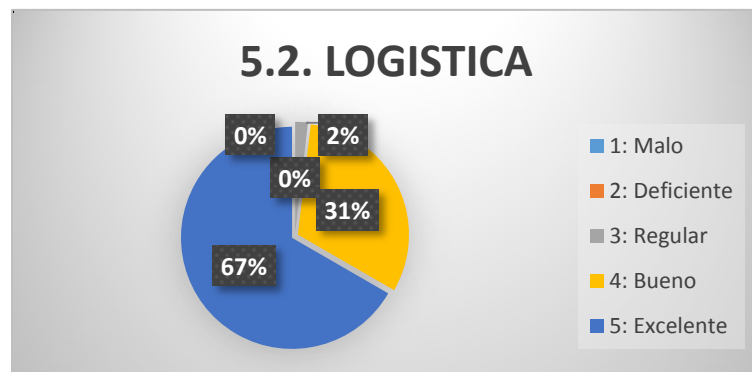
5.1 convocatoria:

PREGUNTA 5.1	
1: Malo	0
2: Deficiente	0
3: Regular	1
4: Bueno	14
5: Excelente	39
TOTAL:	54



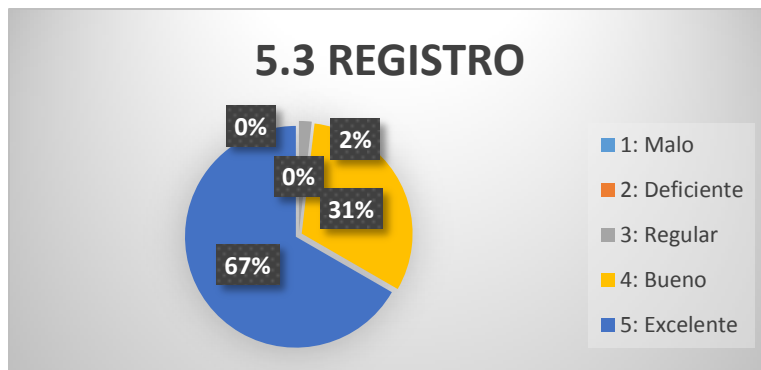
5.2 Logística:

PREGUNTA 5.2	
1: Malo	0
2: Deficiente	0
3: Regular	1
4: Bueno	17
5: Excelente	36
TOTAL:	54



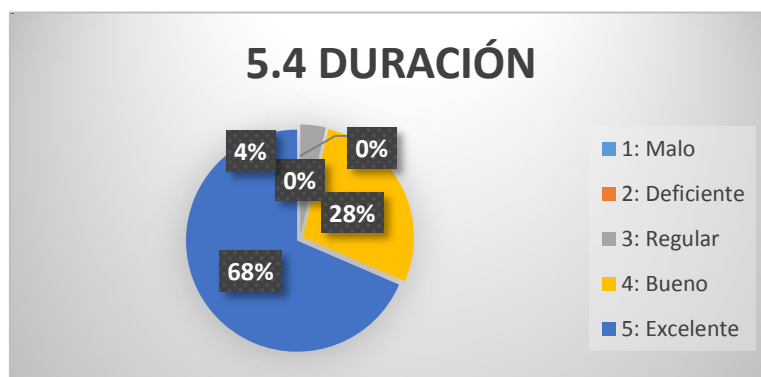
5.3 Registro:

PREGUNTA 5.3	
1: Malo	0
2: Deficiente	0
3: Regular	1
4: Bueno	17
5: Excelente	36
TOTAL:	54



5.4 Duración:

PREGUNTA 5.4	
1: Malo	0
2: Deficiente	0
3: Regular	2
4: Bueno	15
5: Excelente	37
TOTAL:	54



CONCLUSION: Se puede evidenciar que el nivel de satisfacción en el rango de Excelente en cuanto al evento se encuentra en un 70%; Y 28% en el rango Bueno.